

**MORTALIDAD POR CÁNCER DE PULMÓN EN GUAYAQUIL.
PERÍODO 2008-2017**



El cáncer de Pulmón viene aumentando su incidencia cada año y los profesionales médicos deben actuar para su prevención y tratamiento adecuado, así como su control, debido a que este cáncer constituye un problema de salud en el mundo por su elevada mortalidad y su incidencia sigue ascendente en los últimos años. La mortalidad permanece estable en este

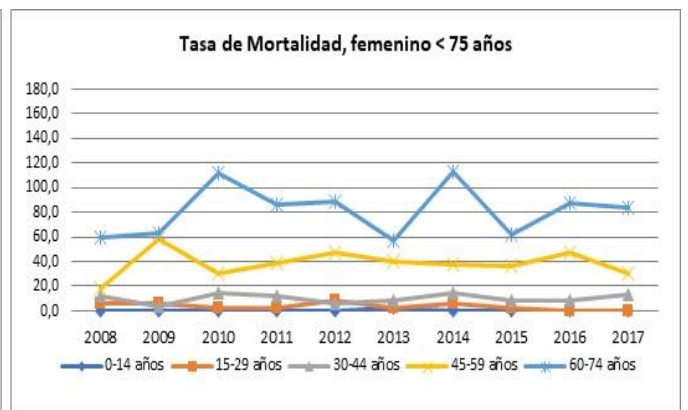
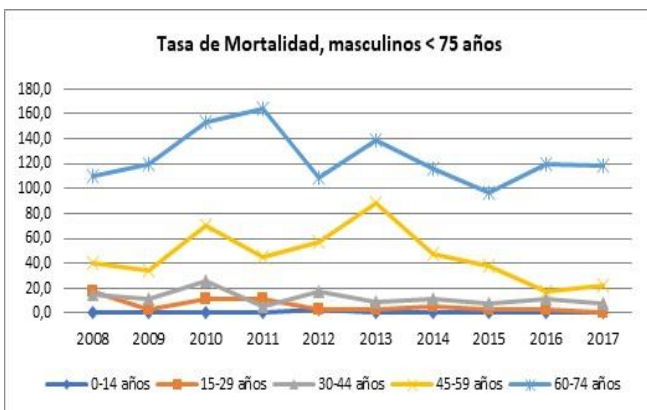
período en Guayaquil, observándose en el 2008 de 3,78 muertes al 2017 de 3,72 muertes por 100.000 habitantes.

En lo referente al sexo se observa una disminución de la Tasa en los hombres de 34,73 en el año 2008 a 27,84 muertes por 100.000 habitantes en el 2017, a diferencia de las mujeres que tuvo un incremento de la Tasa del año 2008 con 18,54 al 2017 de 24,55 muertes por 100.000 habitantes.



Entre los grupos etarios mayormente afectados

en hombres y mujeres fueron de 60 – 74 años, seguido de 45 – 59 años de edad, pero en los hombres se estabiliza o disminuye, mientras que en las mujeres tiende a sostenerse con tendencia al crecimiento. Además, esta causa de muerte se encuentra dentro de las cinco primeras del cáncer.

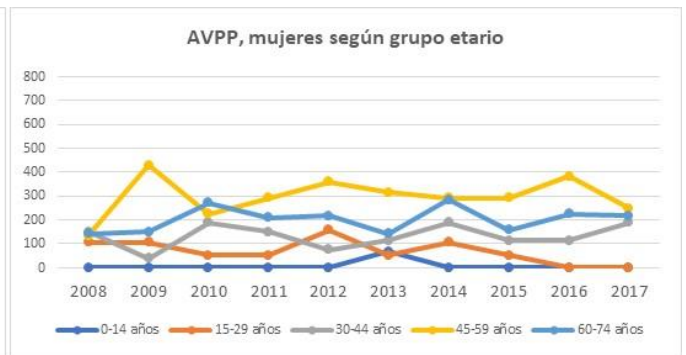
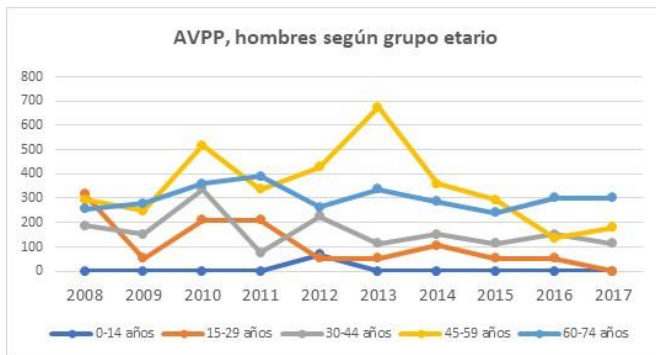


TASA DE AÑOS DE VIDA POTENCIALMENTE PERDIDOS POR CÁNCER DE PULMÓN EN MENORES DE 75 AÑOS, GUAYAQUIL. PERÍODO 2008-2017



Los países cada cierto período, requieren medir la mortalidad y observar su comportamiento; midiendo el impacto que tienen las muertes prematuras para una población; en cuanto a la mortalidad por el cáncer de Pulmón, se incluye el indicador de Años de Vida Potencial Perdidos (AVPP), utilizando la esperanza de vida promedio en el Ecuador de 75 años; como referencia

para este indicador. Obteniéndose en la ciudad de Guayaquil para el año 2008, la pérdida de 0.67 años, mientras que en el 2012 fue de 0.76 y en 2017 de 0.48 años por cada mil habitantes; que expresa el decrecimiento de AVPP en el cáncer de Pulmón.



Se demuestra que, por el cáncer de Pulmón están falleciendo más los hombres; y a través del indicador AVPP entre ambos sexos se tuvo un mayor peso de años de vida perdidos en el grupo de 45 – 59 años, seguido del grupo de 60 – 74 años durante esta década; además, se observa una presencia importante de AVPP en el grupo etario de 30 a 44 en el periodo estudiado en las mujeres en cuanto a su incremento de AVPP.

Cabe indicar, que los AVPP en hombres tuvo una variación de muertes en el 2014 para posteriormente estabilizarse y tener una tendencia de disminución en el grupo de 45 – 59 años; en cuanto a las mujeres en los diferentes grupos a partir de los 30 años su comportamiento es al incremento del indicador de AVPP.